



# Guide for forældre til elevplan og ugeplan i Min Uddannelse

The screenshot shows the 'Min Uddannelse' interface. At the top left is the 'MIN UDDANNELSE' logo, and at the top right is a user profile icon. The main heading is 'Mine børn'. Below this, there are two child profiles: 'Ib Hansen' and 'Mette Hansen'. Each profile has a placeholder icon and two buttons: 'Ugeplan' and 'Elevplan'. To the right of the profiles is a 'Dine kontaktoplysninger' section with input fields for 'Telefon' and 'E-mail', and a 'Gem oplysninger' button. Below this is a 'Vejledning' section with a video icon and text: 'Her kan du se en video, der gennemgår dine muligheder som forælder på MinUddannelse. Bemærk at videoen er generel, og at evt. skole- eller kommunespecifikke'. At the bottom left of the interface, there is a question: 'Har du børn på flere institutioner? Du skifter institution ved at klikke på bruger-ikonet oppe i højre hjørne af siden.'

I denne guide får du en kort introduktion til, hvordan du kan følge dit barns/dine børns skolegang i læringsportalen "Min Uddannelse".

Har du brug for en mere tilbundsående introduktion, kan du læse mere eller se små info-videoer, når du er logget ind på Min Uddannelse.

[www.minuddannelse.net](http://www.minuddannelse.net)

God fornøjelse

## **Elevplanen i Svendborg**

Elevplanen udgives ikke længere en gang årligt.

Ifølge folkeskoleloven skal elevplanen være digital og som forældre skal du have adgang til den.

I Svendborg har du adgang til elevplanen på læringsplatformen “Min Uddannelse”.

Du kan til enhver tid se dit barns elevplan i Min Uddannelse. Elevplanen ændrer sig løbende gennem skoleåret, fordi den afspejler det der aktuelt arbejdes med i fagene.

Du bør betragte elevplanen som et opslagværk over dit barn skolegang. Her kan du eksempelvis finde svar på nogle af de spørgsmål, der relaterer sig til dit barns skolegang.

- Hvad arbejder mit barn med i matematik for tiden?
- Hvor meget fravær har mit barn?
- Hvordan blev mit barns aflevering i engelsk vurderet?
- Hvordan vurderes mit barns sociale kompetencer?

I udskolingen

- Hvilke karakterer har mit barn fået?
- Hvilken indsats er der gjort for, at mit barn kan vælge den rette uddannelse?

Der er forskel på, hvad der fremgår af elevplanen fra klasse til klasse. Det er ikke alle afleveringer der ender på Min Uddannelse, nogle er ikke digitale og nogle afleveres, hvor det giver mere mening.

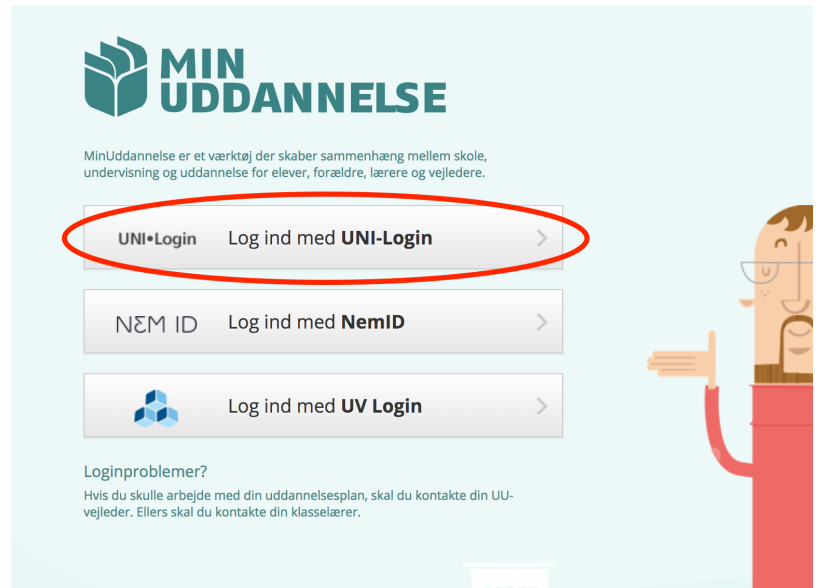
Da elevplanen bliver til løbende, vil der ikke være meget at dykke ned i fra starten af skoleåret, men i takt med tiden genereres der mere og mere indhold i elevplanen.

Elevplanen kan udskrives, men egner sig ikke til udskrift, dels fordi den kan indeholde film, lyd, hjemmesider m.m. og dels fordi den hele tiden ændrer sig.

# Den hurtige guide til elevplanen

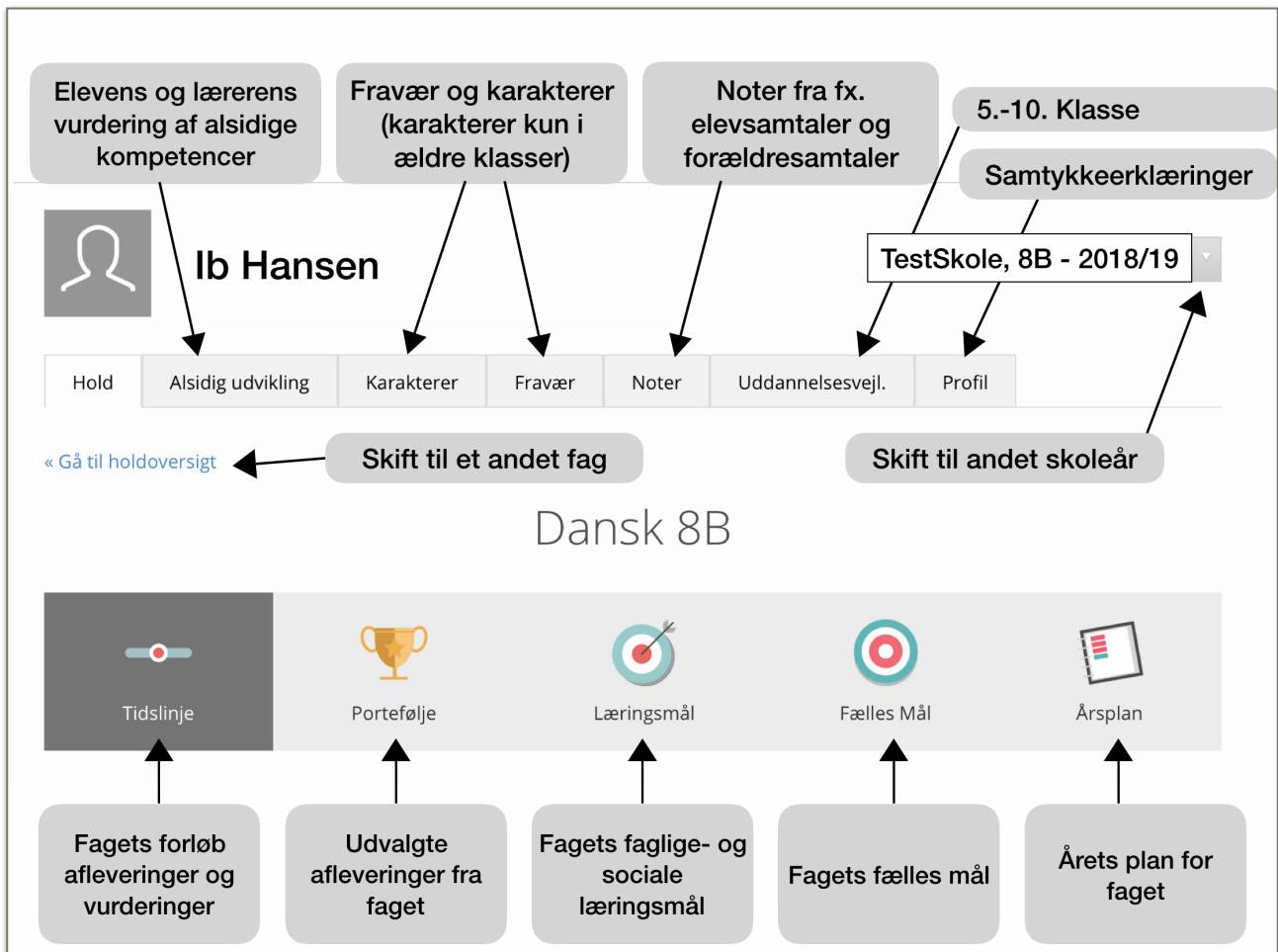
Log på [www.minuddannelse.net](http://www.minuddannelse.net).

Du logger på via UNI-Login



Elevplaner er delt i skoleår. Det betyder at der ikke er meget at se i starten af et skoleår og efterhånden som året skrider frem, kommer der mere og mere indhold.

Du kan vælge et tidligere år i Min Uddannelse og se elevplanen for det pågældende skoleår.



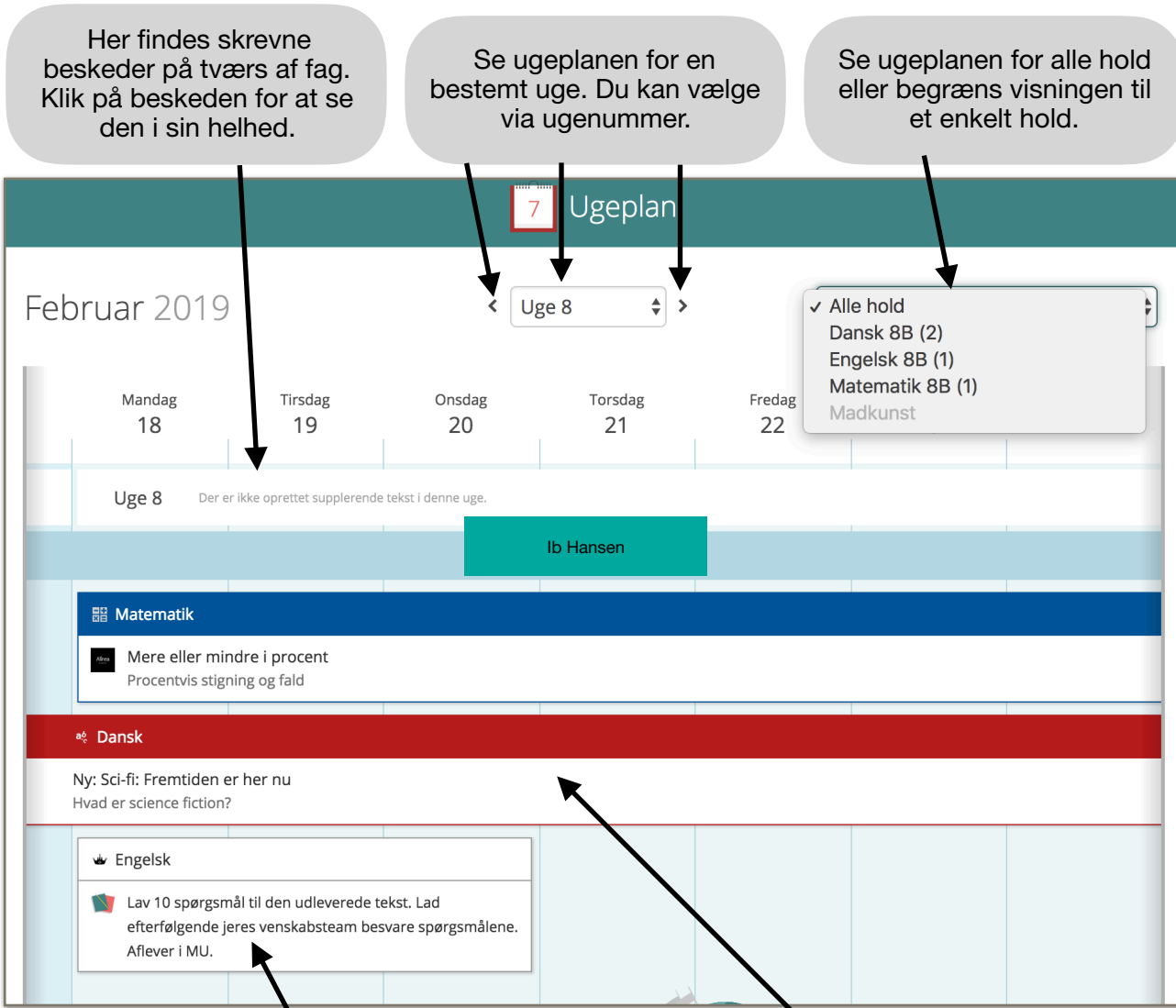
# Den hurtige guide til ugeplanen

I ugeplanen fremgår det, hvad der aktuelt arbejdes med i dit barns klasse. Det kan både dreje sig om længere forløb eller enkelte opgaver.

Især i de ældre klasser kan ugeplanen indeholde mange forløb og opgaver. Bliver det uoverskueligt, kan man vælge at se ugeplanen for et fag ad gangen.

Et forløb eller en opgave åbnes ved at klikke på det/den.

Ikke alle skoler benytter sig af ugeplanen i MinUddannelse.



The screenshot shows the 'Ugeplan' interface for February 2019. At the top, there is a header 'Ugeplan' with a calendar icon showing the number '7'. Below this is a navigation bar with a dropdown menu set to 'Uge 8'. The main area displays a weekly calendar grid from Monday (18) to Friday (22). A callout box on the right lists the subjects for the selected week: 'Alle hold', 'Dansk 8B (2)', 'Engelsk 8B (1)', 'Matematik 8B (1)', and 'Madkunst'. The calendar shows a task for 'Matematik' on Wednesday (20) titled 'Mere eller mindre i procent' with the subtext 'Procentvis stigning og fald'. Below this, a task for 'Dansk' is shown with the title 'Ny: Sci-fi: Fremtiden er her nu' and the subtext 'Hvad er science fiction?'. At the bottom, a task for 'Engelsk' is shown with the title 'Lav 10 spørgsmål til den udleverede tekst. Lad efterfølgende jeres venskabsteam besvare spørgsmålene. Aflever i MU.'.

Her findes skrevne beskeder på tværs af fag. Klik på beskeden for at se den i sin helhed.

Se ugeplanen for en bestemt uge. Du kan vælge via ugenummer.

Se ugeplanen for alle hold eller begræns visningen til et enkelt hold.

En opgave uden tilknytning til et forløb.

Klik for at åbne forløbet og se hvad det drejer sig om.